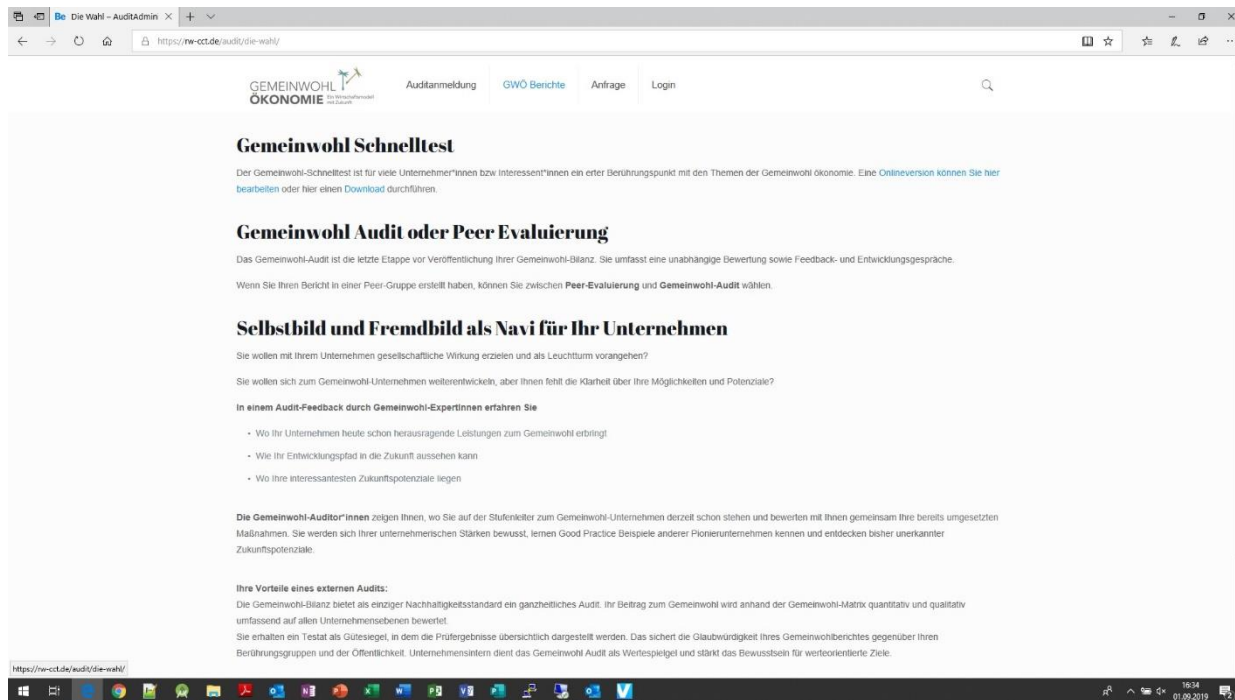


Handhabung der Auskunftsfunktionen im Audit Tool

Umgang mit dem GWÖ Auskunftssystem

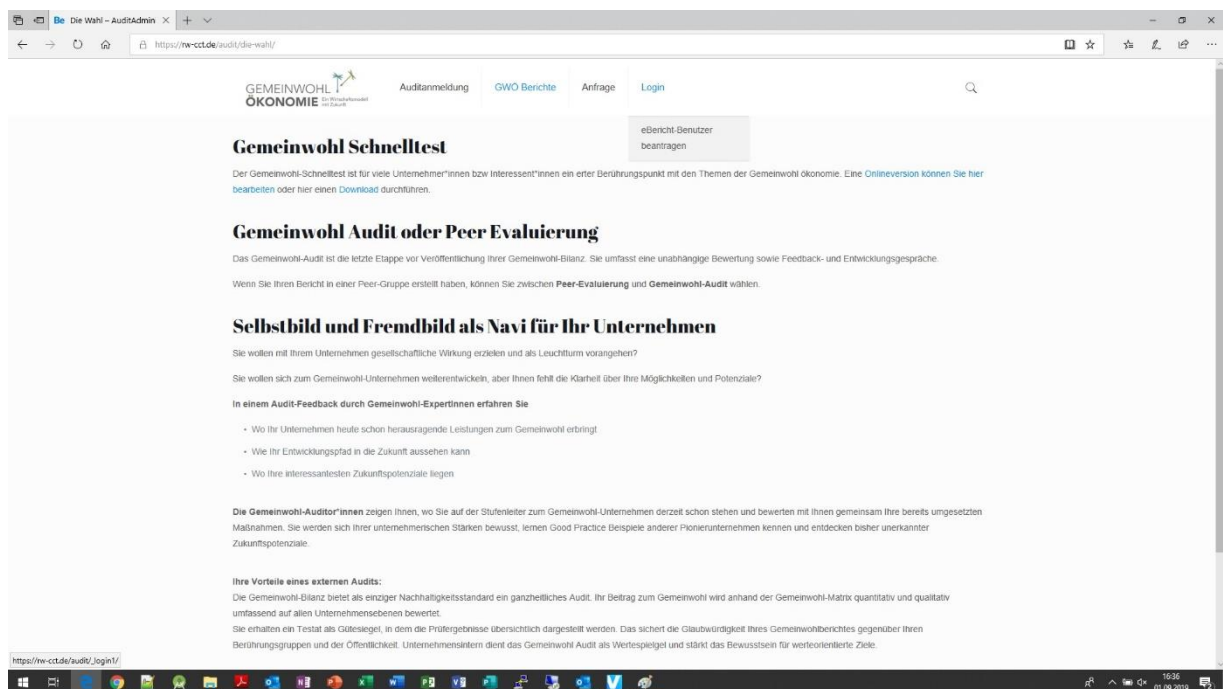
Aufruf der Website.

Wie gewohnt wird die Audit Seite aufgerufen: Link: <https://rw-cct.de/audit/>



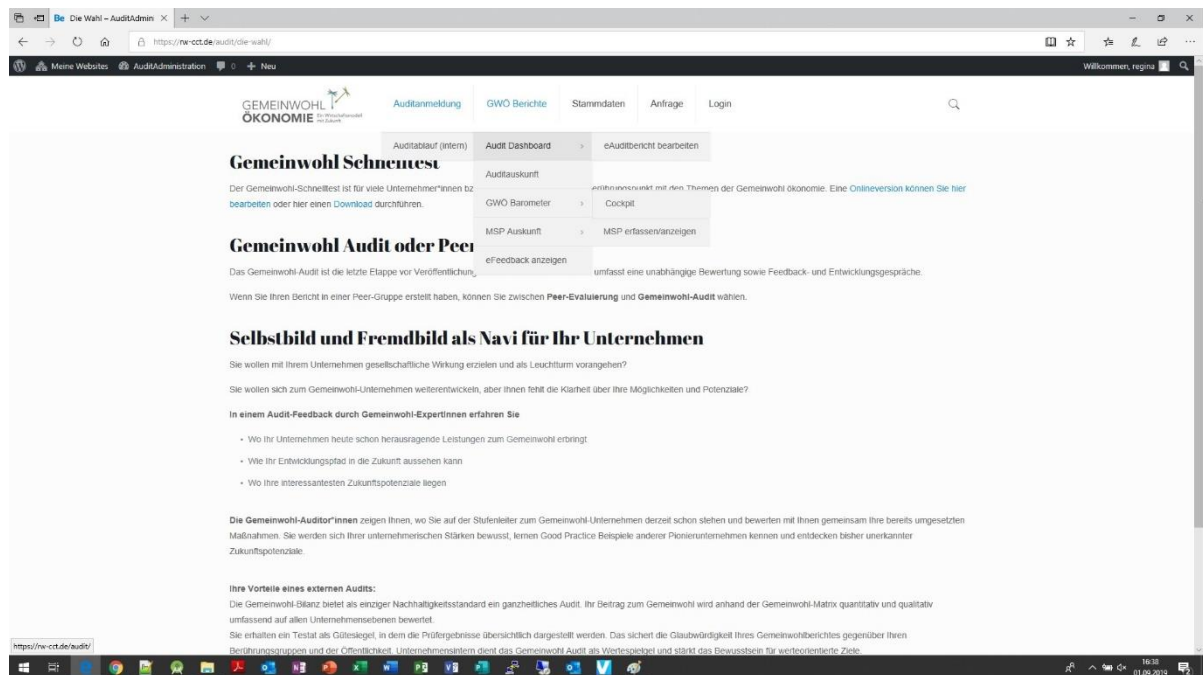
Um das Auskunftssystem zu erreichen ist ein Login erforderlich:

Die Seite kann aus dem Menü oder direkt aufgerufen werden: <https://rw-cct.de/audit/login1/>



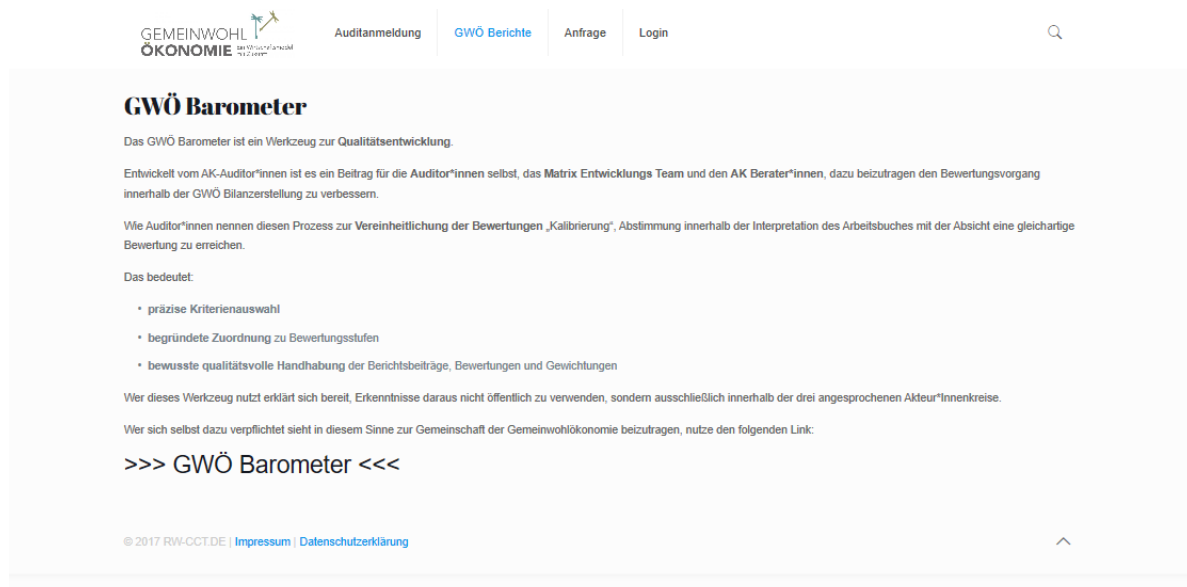
Handhabung der Auskunftsfunktionen im Audit Tool

Nach dem Login, sind die Menüs erweitert (je nach zugehöriger Benutzergruppe):



Der Menüpunkt Start GWÖ Barometer ist neu hinzugekommen.

Mit der Startseite des Barometers wird zunächst eine Erklärungsseite angezeigt, die das Verständnis der Nutzung des GWÖ Barometers erläutert. Es geht uns darum das gemeinsame Qualitätsbewusstsein innerhalb der GWÖ Bewegung zu unterstützen, vor allem bei denjenigen, die die Erstellung einer GWÖ Bilanz prägen.



Mit dem Klick auf den Link >>>GWÖ Barometer<<< öffnet sich dann die eigentliche Seite des GWÖ Barometers.

Handhabung der Auskunftsfunktionen im Audit Tool

Oben rechts ist informationshalber ein Textdokument (blauer Kreis) und ein kleines Video (gelber Kreis) eingebaut, welches die Handhabung des GWÖ Barometers kurz demonstriert. Dokumentation und Video werden sich im Laufe der Zeit anpassen.

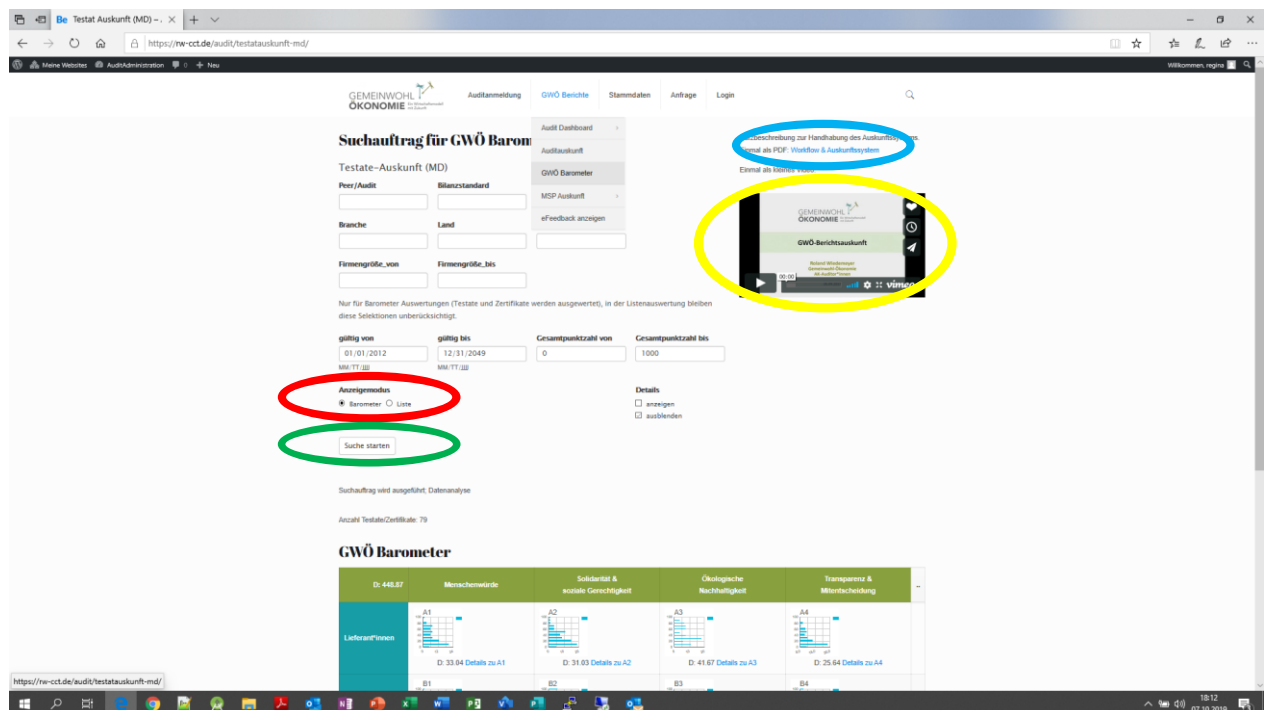
Das GWÖ Barometer hat im Grunde **zwei unterschiedliche Darstellungsformate**.

Die Matrix

Die Listenform.

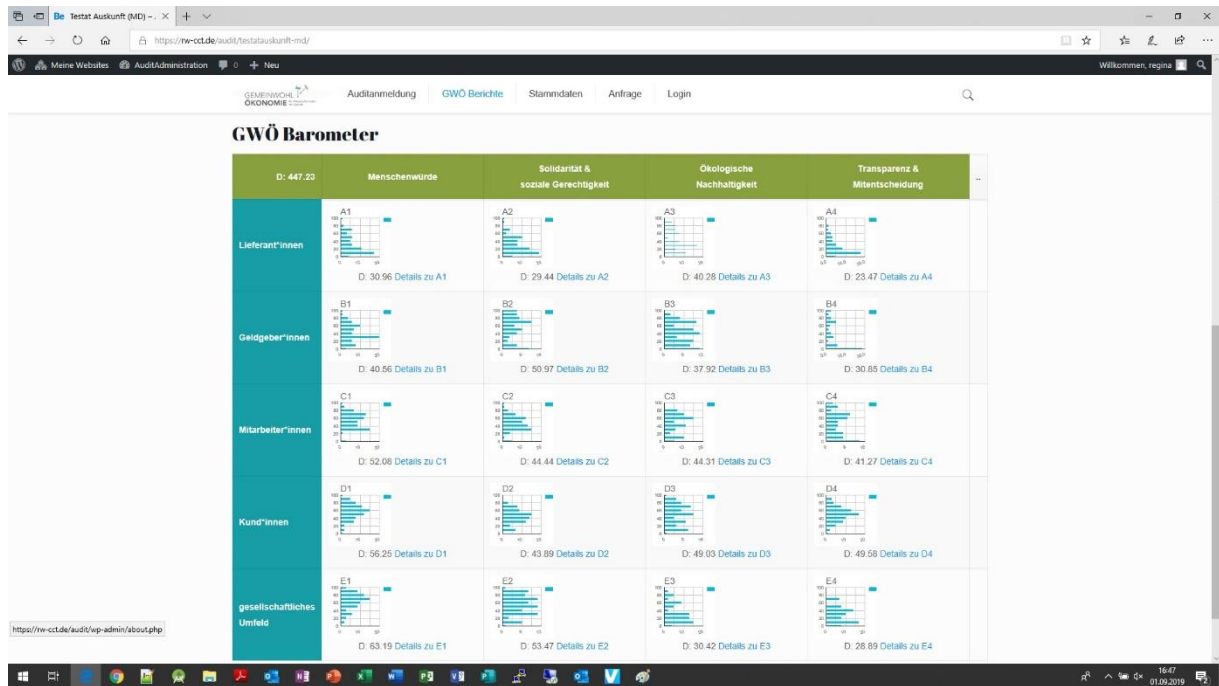
Für beide Anzeigeformate gelten die Selektions-/Filterangaben oben am Bildschirm.

Auch wenn **der Suchauftrag ausgelöst** wurde, bleiben die Filterangaben in der Maske stehen und können zur Verfeinerung der Abfrage jeweils ergänzt werden.



Die meisten der Felder sind Dropdownlisten, die Werte anzeigen, die in den Daten verwendet wurden.

Handhabung der Auskunftsfunktionen im Audit Tool



Handhabung der Auskunftsfunktionen im Audit Tool

A) Was zeigt die Liste und welche Möglichkeiten bietet sie?

Die Listenanzeige wird unterhalb der Suchmaske ausgegeben:

Die erste Liste bezieht sich auf alle auditierten Unternehmen, die zweite Liste unterhalb der Auditliste bezieht sich auf die peerevaluierten Unternehmen.

In den Köpfen der Listen sind kleine Bedienelemente eingebundet, die das Sortieren der Liste erlauben. Ein Klick auf die Spaltenüberschrift sortiert aufsteigend und ein weiterer Klick sortiert absteigend. Es gibt auch die Möglichkeit mehrere Spalten zu sortieren.

Ein Beispiel für die Auditliste:

Erst auf Branche klicken und die Liste wird sortiert nach Branchen.

Mit SHIFT + Klick auf „Gesp.Punkte“ wird innerhalb der Branchen zusätzlich nach Punkten sortiert.

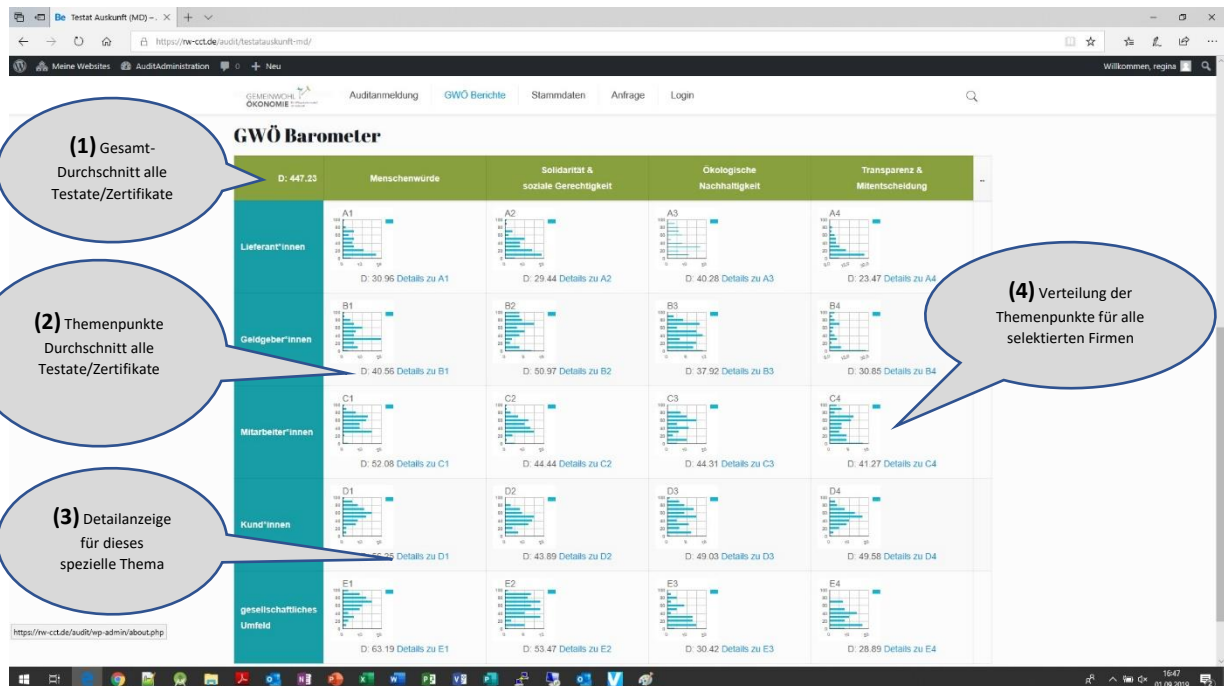
Testat-ID	Firma-ID	Bilanzstandard	Peer/Audit	Fi-Größe	Branche	Land	Firma	Gültig bis	Gesp. Punkte	GWÖ-Bericht
Testat	1037	MS 0 Kompaktbilanz	Deskaudit	(1)1-2	Baugewerbe / Architektur	DE	Oskarbau	2021/01/31	0	
	4280	MS 0 Kompaktbilanz	Besuchsaudit	(3)11-25	Baugewerbe / Architektur	DE	Blattwerk Gartengestaltung GmbH		0	
Testat	4106	MS 0 Kompaktbilanz	Deskaudit	(1)1-2	Beratung / Consulting	DE	LEWANDOWSKI Beratung, Analyse, Entwicklung	2020/09/30	640	GWÖ Bericht Audit
Testat	1030	4.1 Standard	Deskaudit	(1)1-2	Beratung / Consulting	DE	Kortz Konfliktspezialisten	2021/01/31	627	GWÖ Bericht Audit
Testat	1019	MS 0 Kompaktbilanz	Deskaudit	(1)1-2	Beratung / Consulting	DE	Cosyma, EPU	2020/10/31	567	GWÖ Bericht Audit
Testat	1034	MS 0 Vollbilanz	Deskaudit	(1)1-2	Beratung / Consulting	DE	Nils Wittke	2021/05/31	515	
Testat	1039	MS 0 Vollbilanz	Besuchsaudit	(2)3-10	Beratung / Consulting	DE	Omniscient Umweltgutachter GmbH	2021/01/31	502	GWÖ Bericht Audit
	3755	MS 0 Kompaktbilanz	Deskaudit	(1)1-2	Beratung / Consulting	DE	Matthias Brunk		473	

Innerhalb der Liste werden in drei Spalten Links angeboten. Die Spalte „Zertifikat“ und „GWÖ Bericht“ ruft jeweils das entsprechende Dokument auf. Mit rechter Maustaste und Auswahl „in einem neuen Tab öffnen“ öffnet sich das jeweilige Objekt in einem weiteren Browsertab/-fenster, so können auch mehrere Dokumente parallel geöffnet und angezeigt werden.



Zertifikat wird eingeblendet GWÖ Bericht wird angezeigt Firmendetails werden angezeigt.

B) In der Matrixanzeige werden folgende Informationen angezeigt und es stehen auch in der Matrixanzeige Links zur Verfügung.



In der Matrixform werden alle selektierten Firmen mit ihrer erreichten Punktzahl pro Thema gemäß ihres Zertifikats/Testats angezeigt. Ganz oben in der Matrix wird eine Gesamtdurchschnitt der erreichten Testats/Zertifikatspunkte angezeigt. **(1)**.

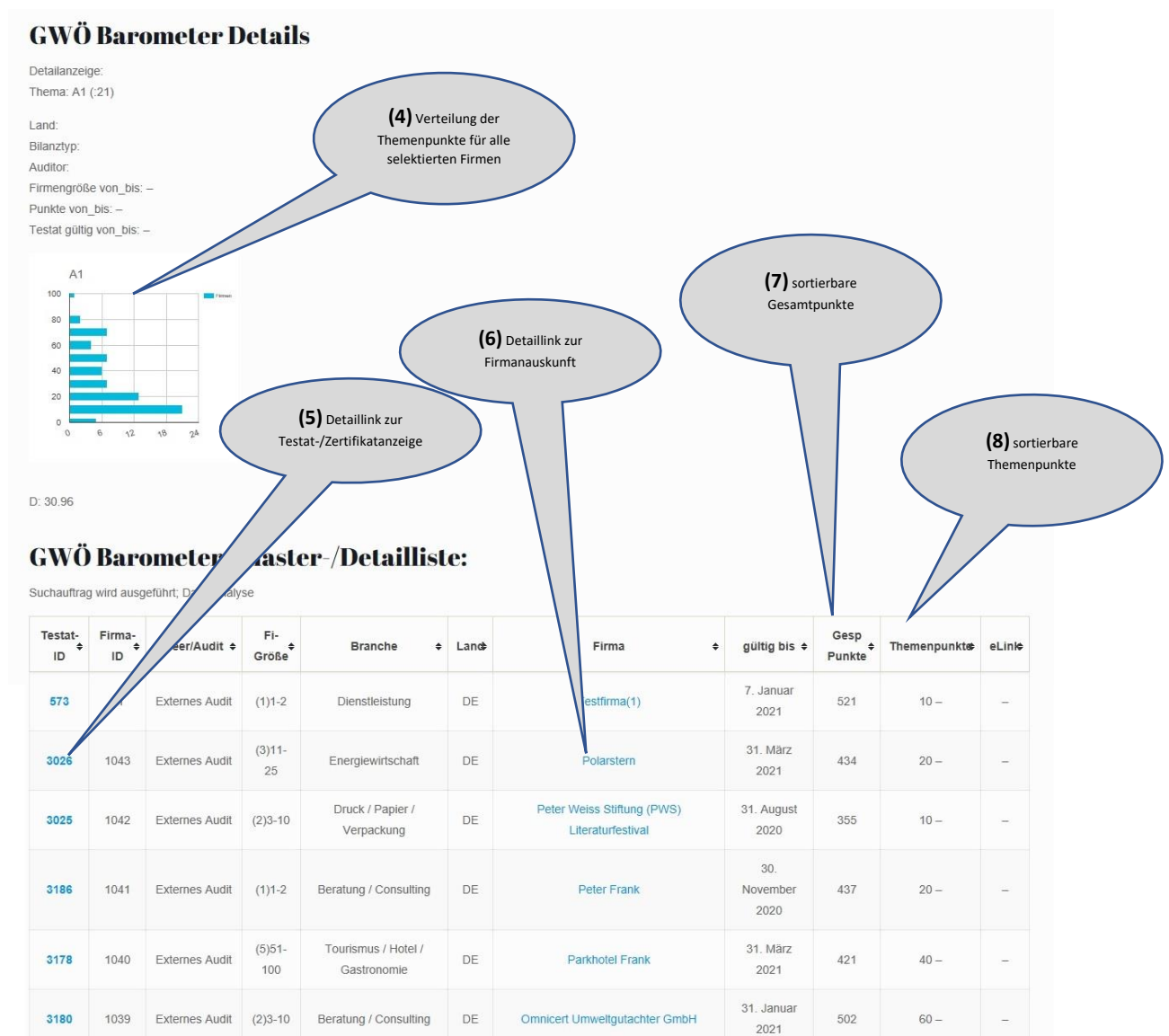
Für jedes Thema wird ein Durchschnitt der erreichten Prozentangabe der Erfüllung für alle selektierten Firmen angezeigt **(2)**

In jedem Themenbereich gibt es einen Link auf eine Detailseite **(3)** auf der Detailseite werden dann die einzelnen Firmen aufgelistet, dessen Werte in diese Matrix eingegangen sind.

Die kleinen Grafiken **(4)** zeigen in 10er % Schritten an, wieviele Firmen die jeweilige Stufe erreicht haben. Dadurch kann man recht gut die Verteilung in der Bewertung auf einen Blick erkennen.

Beim Klick auf den Detaillink **(2)** wird eine weitere Seite geöffnet. Die Seite zeigt im oberen Teil dieselbe Grafik wie innerhalb der Matrix nur eben etwas größer. Unterhalb der Grafik wird dann die Liste angezeigt all der Firmen, die in diese Matrixanzeige eingeflossen sind. Die Seite der Matrix bleibt im Browser geöffnet so kann man leicht verschiedene Themenseiten gleichzeitig geöffnet haben und durch Wechsel der Browser Tabs die verschiedenen Seiten betrachten, ohne die Abfrage erneut auszulösen. Auch unterschiedliche Selektionen und Matrixanzeigen lassen sich in mehreren Browserfenstern darstellen.

Die Detailseite der Matrix:



Die (4) zeigt dieselbe Grafik wie auf der Matrixseite nur hier etwas vergrößert für eine bessere Lesbarkeit im Detail.

Die Listenkopfzeile bietet die Möglichkeit zur Sortierung (7), (8) um einen schnelleren Überblick über die Einträge zu bekommen.

Ein Link auf die TestatID **(5)** ermöglicht den Aufruf aller Testat-/Zertifikatsinformationen zur jeweiligen Firma in einem neuen Browser Tab.

Testat/Zertifikat anzeigen

Externes Audit	M5.0 Kompaktbilanz	2015/2016	Polarstern	
Wert	MENSCHENWÜRDIGKEIT	SOLIDARITÄT UND GERECHTIGKEIT	ÖKOLOGISCHE NACHHALTIGKEIT	TRANSPARENZ UND MITENTSCHEIDUNG
Berührungsgruppe				
A: LIEFERANT*INNEN	A1 Menschenwürde in der Zulieferkette:	A2 Solidarität und Gerechtigkeit in der Zulieferkette:	A3 Ökologische Nachhaltigkeit in der Zulieferkette:	A4 Transparenz und Mitentscheidung in der Zulieferkette:
	20 %	20 %	30 %	20 %
B: EIGENTÜMER*INNEN & FINANZ-PARTNER*INNEN	B1 Ethische Haltung im Umgang mit Geldmitteln:	B2 Soziale Haltung im Umgang mit Geldmitteln:	B3 Sozial-ökologische Investitionen und Mittelverwendung:	B4 Eigentum und Mitentscheidung:
	30 %	90 %	80 %	0 %
C: MITARBEITENDE	C1 Menschenwürde am Arbeitsplatz:	C2 Ausgestaltung der Arbeitsverträge:	C3 Förderung des ökologischen Verhaltens der Mitarbeitenden:	C4 Innerbetriebliche Mitentscheidung und Transparenz:
	30 %	50 %	60 %	60 %
D: KUND*INNEN & MITUNTERNEHMEN	D1 Ethische Kund*innen bezeugen:	D2 Kooperation und Solidarität mit Mitunternehmen:	D3 Ökologische Auswirkung durch Nutzung und Entsorgung von Produkten und Dienstleistungen:	D4 Kund*innen Mitwirkung und Produkttransparenz:
	60 %	30 %	60 %	60 %
E: GESELLSCHAFTLICHES UMFELD	E1 Sinn und gesellschaftliche Wirkung der Produkte und Dienstleistungen:	E2 Beitrag zum Gemeinwesen:	E3 Reduktion ökologischer Auswirkungen:	E4 Transparenz und gesellschaftliche Mitentscheidung:
	70 %	70 %	60 %	40 %
			Testat gültig bis: 31. März 2021	BILANZSUMME: 434

Details zum Unternehmen

-display-firm-data id=boxview_antrag_firma filter=limited-

öffentlich

ID.....: 1043

Bilanz...: M5.0 Kompaktbilanz

Art.....: Besuchsaudit

Auditor*in : Bernhard Oberrauch

Zweitauditor*in :

Firma...: Polarstern

FTE.....: (3)11-25 – 12

Branche...: Energiewirtschaft

Land.....: DE

PLZ/Ort...: 80337 – München

Dokumente:

Auditabschluss: [testierter GWÖ Bericht / Testat](#)

Ein Link auf die Firmendetails **(6)** wird angeboten, über den die Details der Firma in einem weiteren Tab eingeblendet werden können. Auch von hier aus können die abschließenden Dokumente GWÖ Bericht und Testat durch Klick auf die entsprechenden Links aufgerufen werden und daraus im Bedarfsfall auch lokal gespeichert werden.

Handhabung der Auskunftsfunktionen im Audit Tool

Ziel der Nutzung des GWÖ Barometers ist es die Qualität der Berichte im Laufe der Zeit immer weiter zu verbessern, dadurch dass wir alle ein besseres Gespür dafür bekommen, wie die Bewertungstreppe innerhalb des Handbuches zu verstehen sind.

Als Rückmeldekanal für alle Eure Impulse Gedanken und Ideen könnt Ihr gerne das Formular aus dem Audittool Menü benutzen. Wir versprechen Euch keine weitere Entwicklung, auch wenn wir sie anstreben. Die Arbeit die in diesem Tool drinsteckt wurde ehrenamtlich geleistet, deshalb gibt es auch keine Zusagen für Umsetzungen.

Viel Spaß beim Ausprobieren und Auswerten,

Viele Grüße,

Roland